

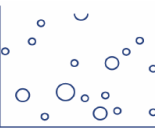





Design Oberfläche	Belegungsgrad	Abhanghöhe	Dämmauflage	Alpha w
 8/18 rund reglemäßige Rundlochung Lochdurchmesser: 8 mm Lochabstand: 18 mm Lochflächenanteil: 15,5%	70%	100 mm	ohne	0,50
	70%	100 mm	20 mm	0,50
	70%	200 mm	ohne	0,50
	70%	200 mm	20 mm	0,55
	70%	200 mm	40 mm	0,55
	100%	400 mm	ohne	0,40
	70%	400 mm	ohne	0,50
	100%	400 mm	20 mm	0,45
	70%	400 mm	20 mm	0,55
 12/25 rund reglemäßige Rundlochung Lochdurchmesser: 12 mm Lochabstand: 25 mm Lochflächenanteil: 18,1%	70%	100 mm	ohne	0,55
	70%	100 mm	20 mm	0,55
	70%	200 mm	ohne	0,55
	70%	200 mm	20 mm	0,60
	70%	200 mm	40 mm	0,55
	70%	400 mm	ohne	0,50
	70%	400 mm	20 mm	0,55
 8/15/20 super Superstreulochung Lochdurchmesser: 8 mm Lochdurchmesser: 15 mm Lochdurchmesser: 20 mm Lochflächenanteil: 10,0 %	70%	100 mm	ohne	0,40
	70%	100 mm	20 mm	0,40
	70%	200 mm	ohne	0,40
	70%	200 mm	20 mm	0,45
	70%	200 mm	40 mm	0,40
	70%	400 mm	ohne	0,40
	70%	400 mm	20 mm	0,45
 8/18 Q reglemäßige Quadratlochung Lochbreite: 8 mm Lochabstand: 18 mm Lochflächenanteil: 19,8 %	70%	100 mm	ohne	0,55
	70%	100 mm	20 mm	0,55
	70%	200 mm	ohne	0,55
	70%	200 mm	20 mm	0,60
	70%	200 mm	40 mm	0,60
	70%	400 mm	ohne	0,55
	70%	400 mm	20 mm	0,55
 12/25 Q reglemäßige Quadratlochung Lochbreite: 12 mm Lochabstand: 25 mm Lochflächenanteil: 23,0 %	70%	100 mm	ohne	0,60
	70%	100 mm	20 mm	0,60
	70%	200 mm	ohne	0,55
	70%	200 mm	20 mm	0,60
	70%	200 mm	40 mm	0,60
	70%	400 mm	ohne	0,55
	70%	400 mm	20 mm	0,60
 12/25 Q Akustikputz reglemäßige Quadratlochung Lochbreite: 12 mm Lochabstand: 25 mm Lochflächenanteil: 23,0 % fumi Akustikputz E1 Korngröße: bis ca. 0,5 mm	70%	100 mm	ohne	0,45
	70%	100 mm	20 mm	0,50
	70%	200 mm	ohne	0,45
	70%	200 mm	20 mm	0,55
	70%	200 mm	40 mm	0,50
	70%	400 mm	ohne	0,45
	70%	400 mm	20 mm	0,55

Dämmauflage: 20 mm Mineralwolle in PE_Folie eingeschweißt DZT PE-AKP

40 mm Mineralwolle Rockwool Sonorock